

>> DISEÑO EXTERIOR

RAV4 Híbrida cuenta con una clara estructura tridimensional en forma octagonal, creando una postura delantera amplia y una sensación de utilidad mejorada en la parte trasera del vehículo con su capacidad de carga. Su concepto de diseño aventurero, avanzado y elegante, da como resultado una presencia poderosa en el asfalto, llamando la atención por cada camino que cruza. Desde los elegantes faros LED pasando por la atrevida silueta del perfil y hasta llegar a las exclusivas luces traseras LED transmite la imagen de una SUV diseñado para destacar.



LUCES LED

Nuevos faros de aspecto deportivo y parrilla más robusta, los detalles poligonales expresan sofisticación y fuerza. Estos utilizan la tecnología LED, que asegura un haz de iluminación más largo y ancho que el sistema convencional, incrementando así la seguridad en la carretera y reduciendo el cansancio visual, adicionalmente cuenta con sistema DRL (luz diurna).



PUERTA TRASERA

La compuerta trasera cuenta con un sistema que facilita la apertura y cierre automático con solo presionar un botón. Para posibilitar su funcionamiento puede ser operada desde tres interruptores ubicados en diferentes puntos del vehículo (aplica para versión RAV4 Híbrida XLE y Limited). La puerta trasera, adicionalmente tiene función de manos libres, es decir, basta con pasar el pie por debajo de la defensa trasera para que el baúl se abra o se cierre por sí solo, sin embargo, para esta función es necesario tener la llave de acceso inteligente cerca (la función de manos libres aplica solamente para la versión RAV4 Híbrida Limited).



TECHO PANORÁMICO

Disfruta de una sensación de libertad que genera el sentir el viento y poder gozar de una noche estrellada con el techo panorámico, aplica para la versión RAV4 Híbrida Limited. La versión RAV4 Híbrida XLE cuenta con techo corredizo.



>> DISEÑO INTERIOR

El diseño interior de la nueva RAV4 Híbrida fue renovado totalmente, siguiendo el principio de sofisticación por la cual fue concebida y brindando una funcionalidad propia de una SUV. Incorpora un gran nivel de equipamiento de confort y tecnología para crear un ambiente acogedor para los ocupantes.

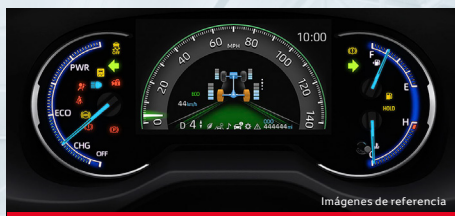
SMART START / SMART ENTRY

RAV4 Híbrida viene con sistema de apertura y arranque inteligente, el cual permite que el conductor pueda liberar o activar los seguros de las cuatro puertas con solo sujetar la manija de alguna de las puertas delanteras. Además, evita que el vehículo se cierre cuando la llave se encuentre dentro del mismo. También se da el lujo de encender y apagar el vehículo sin necesidad de manipular la llave electrónica. Aplica para RAV4 Híbrida XLE y Limited.



TABLERO DE INSTRUMENTOS

RAV4 Híbrida cuenta con un tablero de instrumentos análogos con pantalla TFT central de multi información de 7 pulgadas en el caso de la versión Limited, y con pantalla TFT de 4,2 pulgadas para las versiones LE y XLE.



ESPACIO INTERIOR

RAV4 Híbrida cuenta con un amplio y confortable espacio interior, la cojinería para la versión Limited es con cuero y para la versión RAV4 Híbrida XLE y LE es de tela deportiva.



AIRE ACONDICIONADO AUTOMÁTICO DUAL

El aire acondicionado Dual con control de 2 zonas, ofrece un ajuste de temperatura independiente para los ocupantes. También cuenta con modo de eliminación de polen que permite que todos se sientan más cómodos a bordo minimizando las impurezas del aire.



RAV4

HYBRID

🌿 Versión Híbrida 💧 Versión Gasolina

>> DESEMPEÑO

MOTOR

Su sistema híbrido auto recargable hace de la conducción un verdadero placer. Suave, silencioso e increíblemente eficiente, funciona en perfecta armonía con el motor gasolina, proporcionando la aceleración que necesitas. El potente motor de 2,5 litros de RAV4 Híbrida alcanza unas prestaciones excepcionales, esto se logra con la tecnología del motor que posee sistema VVT-i Electrónico, VVT-i, sistema DOHC, 16 válvulas y 4 cilindros en línea. Esta tecnología también logra mayor durabilidad de los elementos y materiales del motor y menor desgaste de sus piezas.



MODOS DE CONDUCCIÓN

RAV4 Híbrida se ajusta a las necesidades y gustos de acuerdo al estilo de conducción.


- ▶▶ Modo Eco: al activar el selector Eco, obtienes un consumo de combustible más bajo y ecológico con el medio ambiente.
- ▶▶ Modo Sport: activando el selector Sport, el funcionamiento del motor se adapta al modo deportivo, logrando mayores velocidades y dinámica de movimiento en terreno plano o montañoso.
- ▶▶ Modo estándar: al desactivar el selector de modo Eco y Sport el vehículo tendrá un comportamiento intermedio entre estos dos modos de conducción.
- ▶▶ Modo EV: activando el selector EV el funcionamiento del motor se adapta al modo eléctrico.



CONFIANZA ABSOLUTA


CALEFACCIÓN DE SILLAS DELANTERAS

La versión RAV4 Híbrida Limited cuenta con calefacción en sus sillas delanteras y 2 memorias para ajuste de la silla del conductor.



FRENO DE ESTACIONAMIENTO ELÉCTRICO AUTO-HOLD

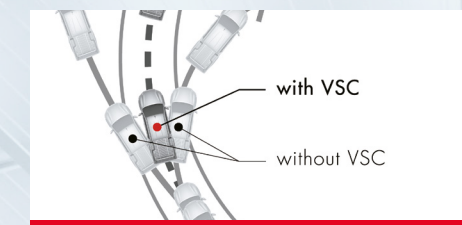
RAV4 Híbrida cuenta con este sistema el cual automáticamente frenará el vehículo cuando se realiza una detención temporal por tráfico o cuando se pone en posición de parqueo.



>> SEGURIDAD

VSC (CONTROL DE ESTABILIDAD VEHICULAR)

Este sistema proporciona asistencia inteligente al realizar curvas y lograr que el vehículo siga la trayectoria trazada por el conductor evitando el sobreviraje o el subviraje.



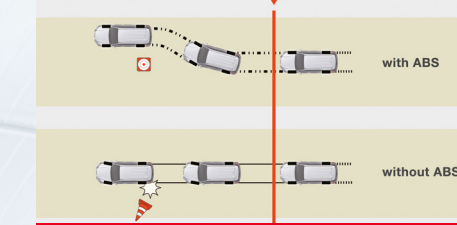
HAC (CONTROL ELECTRÓNICO DE ASCENSO)

El HAC mantiene en pendiente el freno aplicado el suficiente tiempo para poder pasar el pie al acelerador y lograr un arranque cómodo y seguro.



ASISTENCIAS DE FRENADO (ABS, EBD, BA)

El sistema ABS cuenta con distribución electrónica de la fuerza de frenado (EBD) y asistente de frenado de emergencia (BA) para garantizar mayor control en cualquier situación de frenado.



TRC (CONTROL DE TRACCIÓN)

El sistema TRC controla la velocidad de cada rueda a través del sistema de frenos y del acelerador electrónico ETCS-i.



Toyota Safety Sense

Las versiones de RAV4 Híbrida vienen equipadas con el exclusivo Toyota Safety Sense, un conjunto de características de seguridad que hacen que la conducción resulte más fácil y segura.

SISTEMA DE PRE-COLISIÓN (PCS)

Este sistema, detecta vehículos, peatones (día y noche) y ciclistas (día) en la parte frontal. Si detecta riesgo de colisión, advierte mediante una señal visual y auditiva. Si el conductor frena, el sistema activa el BA (Brake Assist) para incrementar el poder de frenado. Si el conductor no frena, el sistema aplica los frenos de emergencia para mitigar o evitar un choque.

ALERTA DE PUNTO CIEGO

Cuando se encuentra un vehículo en un ángulo muerto de los espejos retrovisores exteriores o que se aproxima rápidamente desde atrás, el indicador del espejo retrovisor exterior del lado detectado se ilumina. Si se acciona la palanca de los intermitentes hacia el lado detectado, el indicador del espejo retrovisor parpadea.

SISTEMA DE LUCES ALTAS AUTOMÁTICAS (AHB)

Detecta las luces de los vehículos que se aproximan y el tráfico precedente, controlando al mismo tiempo la luz de las farolas para realizar el cambio automático entre las luces altas y bajas, lo que proporciona mayor seguridad durante la conducción nocturna.

ALERTA DE TRÁFICO CRUZADO

Es una función complementaria que le avisa al conductor cuando un vehículo se aproxima desde la parte trasera, derecha o izquierda por medio de un parpadeo en los indicadores de ambos espejos retrovisores exteriores. Dado que la función de RCTA podría no funcionar correctamente en determinadas condiciones, es necesario que el conductor confirme visualmente la seguridad.

CONTROL DE CRUCERO ADAPTATIVO (ACC)

Mantiene una velocidad constante sin utilizar el pedal del acelerador, conservando la distancia mínima con el vehículo que le precede. Si la distancia entre el automóvil y el vehículo precedente incrementa o disminuye, el sistema aumenta o reduce la velocidad para mantener esa distancia.

SISTEMA DE ALERTA DE CAMBIO DE CARRIL (LDA)

Si el vehículo se desvía inadvertidamente del carril, el sistema alertará al conductor para evitar consecuencias de un posible cambio de carril involuntario.

*El conductor es el único responsable de una conducción segura. Bajo ninguna circunstancia debe usar el sistema de seguridad pre-colisión en lugar de accionar los frenos como haría habitualmente. El sistema no evitará una colisión, ni reducirá la gravedad de los daños o lesiones derivados de un choque en todas las situaciones. No confíe excesivamente en el sistema. De lo contrario, podría producirse un accidente con lesiones graves o incluso mortales.



Versión Híbrido | Versión Gasolina



MANTENIMIENTO PLANEADO TOYOTA****

**** El Mantenimiento Planeado Toyota es un plan de fidelización que aplica para Toyota RAV4 Híbrida. Tendrá un cubrimiento de 3 años contados a partir de la fecha de entrega del vehículo al cliente o 50.000 Km., lo primero que ocurra.

El Mantenimiento Planeado Toyota brinda un precio preferencial para la realización del mantenimiento preventivo básico limitado (repuestos, insumos y mano de obra) indicados en cada uno de los cupones de mantenimiento del vehículo. Cualquier operación adicional, repuestos, insumos y mano de obra requeridos, diferentes a los listados en los cupones de mantenimiento deben ser pagados directamente por el propietario al concesionario a los precios vigentes.

Los términos y condiciones de su garantía y del Mantenimiento Planeado Toyota están incluidos en el certificado de garantía.



SISTEMA ANTIBLOQUEO DE FRENSOS



CONTROL ELECTRÓNICO DE ESTABILIDAD



ALERTA DE COLISIÓN FRONTAL



SISTEMA DE SUJECIÓN INFANTIL



BOLSAS DE AIRE (7)

VERSIÓN	RAV4 HV 2.5 LE 4X4	RAV4 HV 2.5 XLE 4X4	RAV4 HV 2.5 LIMITED 4X4
DIMENSIONES EXTERIORES			
LARGO (mm)	4.595	4.595	4.595
ANCHO (mm)	1.855	1.855	1.855
ALTURA (mm)	1.701	1.701	1.701
DISTANCIA ENTRE EJES (mm)	2.690	2.690	2.690
ALTURA AL PISO (mm)	206	206	206
TANQUE COMBUSTIBLE (gal)	14,5	14,5	14,5
PESO			
PESO VACÍO (kg)	1.680	1.700	1.720
PESO BRUTO VEHICULAR (kg)	2.230	2.230	2.230
CAPACIDAD DE GARGA (kg)	550	530	510
MOTOR A COMBUSTIÓN			
CILINDROS (C/C)	2.487	2.487	2.487
POTENCIA (Max Hp / rpm)	176 / 5.700	176 / 5.700	176 / 5.700
TORQUE (Max Nm / rpm)	221 / 3.600-5.200	221 / 3.600-5.200	221 / 3.600-5.200
TECNOLOGÍA MOTOR	4 EN LÍNEA + 16 VALVULAS + DOHC + TRANSMISIÓN POR CADENA + VVT-E + VVT-I + SFI	4 EN LÍNEA + 16 VALVULAS + DOHC + TRANSMISIÓN POR CADENA + VVT-E + VVT-I + SFI	4 EN LÍNEA + 16 VALVULAS + DOHC + TRANSMISIÓN POR CADENA + VVT-E + VVT-I + SFI
MOTORES ELÉCTRICOS			
DENOMINACIÓN MOTOR	MG1 (MOTOR GENERADOR NO.1)	MG1 (MOTOR GENERADOR NO.1)	MG1 (MOTOR GENERADOR NO.1)
TIPO MOTOR	MOTOR DE IMÁN PERMANENTE	MOTOR DE IMÁN PERMANENTE	MOTOR DE IMÁN PERMANENTE
MÁXIMO VOLTAJE DEL SISTEMA (V)	650	650	650
DENOMINACIÓN MOTOR	MG2 (MOTOR GENERADOR NO.2)	MG2 (MOTOR GENERADOR NO.2)	MG2 (MOTOR GENERADOR NO.2)
TIPO MOTOR	MOTOR DE IMÁN PERMANENTE	MOTOR DE IMÁN PERMANENTE	MOTOR DE IMÁN PERMANENTE
MÁXIMO VOLTAJE DEL SISTEMA (V)	650	650	650
POTENCIA (Max Hp)	118	118	118
TORQUE (Max Nm)	202	202	202
DENOMINACIÓN MOTOR	MGR (MOTOR GENERADOR TRASERO)	MGR (MOTOR GENERADOR TRASERO)	MGR (MOTOR GENERADOR TRASERO)
TIPO MOTOR	MOTOR DE IMÁN PERMANENTE	MOTOR DE IMÁN PERMANENTE	MOTOR DE IMÁN PERMANENTE
MÁXIMO VOLTAJE DEL SISTEMA (V)	650	650	650
POTENCIA (Max Hp)	54	54	54
TORQUE (Max Nm)	121	121	121
SISTEMA COMBINADO			
POTENCIA (Max Hp)	219	219	219
TORQUE (Max Nm)	265	265	265
TRANSMISIÓN			
DESCRIPCIÓN	E-CVT	E-CVT	E-CVT
TRACCIÓN			
SISTEMA TRACCIÓN	4WD (E-FOUR)	4WD (E-FOUR)	4WD (E-FOUR)
LLANTAS			
LLANTAS	225 / 65 R17	225 / 65 R17	225 / 60 R18
RINES	17 X7 (JALUMINIO)	17 X7 (JALUMINIO)	18 X7 (JALUMINIO)
FRENOS DELANTEROS	DISCOS VENTILADOS	DISCOS VENTILADOS	DISCOS VENTILADOS
FRENOS TRASEROS	DISCOS SÓLIDOS	DISCOS SÓLIDOS	DISCOS SÓLIDOS
FRENO DE ESTACIONAMIENTO	ELECTRÓNICO + FUNCIÓN "AUTO HOLD"	ELECTRÓNICO + FUNCIÓN "AUTO HOLD"	ELECTRÓNICO + FUNCIÓN "AUTO HOLD"
SISTEMA DE DIRECCIÓN			
TIPO DIRECCIÓN	PIÑÓN Y CREMALLERA	PIÑÓN Y CREMALLERA	PIÑÓN Y CREMALLERA
ASISTENCIA DIRECCIÓN	ELECTRICA (EPS)	ELECTRICA (EPS)	ELECTRICA (EPS)
MATERIAL TIMÓN	LUBRIANO	LUBRIANO	CUERO
AJUSTE TIMÓN	ALTURA + PROFUNDIDAD	ALTURA + PROFUNDIDAD	ALTURA + PROFUNDIDAD
COMANDOS TIMÓN	AUDIO + TELÉFONO + CONTROL CRUCEO + AJUSTE DISTANCIA DE VEHÍCULOS + ALERTA DE SALIDA DE CARRIL	AUDIO + TELÉFONO + CONTROL CRUCEO + AJUSTE DISTANCIA DE VEHÍCULOS + ALERTA DE SALIDA DE CARRIL	AUDIO + TELÉFONO + CONTROL CRUCEO + AJUSTE DISTANCIA DE VEHÍCULOS + ALERTA DE SALIDA DE CARRIL
RADIO GIRO (m)	5,5 RUEDA / 5,9 CARROCERÍA	5,5 RUEDA / 5,9 CARROCERÍA	5,5 RUEDA / 5,9 CARROCERÍA
SUSPENSIÓN			
SUSPENSIÓN DELANTERA	TIPO MACPHERSON + RESORTES HELICOIDALES + AMORTIGUADORES TELESCÓPICOS	TIPO MACPHERSON + RESORTES HELICOIDALES + AMORTIGUADORES TELESCÓPICOS	TIPO MACPHERSON + RESORTES HELICOIDALES + AMORTIGUADORES TELESCÓPICOS
SUSPENSIÓN TRASERA	DOBLE HORQUILLA + RESORTES HELICOIDALES + AMORTIGUADORES TELESCÓPICOS	DOBLE HORQUILLA + RESORTES HELICOIDALES + AMORTIGUADORES TELESCÓPICOS	DOBLE HORQUILLA + RESORTES HELICOIDALES + AMORTIGUADORES TELESCÓPICOS
BARRA ESTABILIZADORA	FRONTAL + ATRÁS	FRONTAL + ATRÁS	FRONTAL + ATRÁS
TECNOLOGÍA SUSPENSIÓN	SÍ, PITCH AND BOUNCE	SÍ, PITCH AND BOUNCE	SÍ, PITCH AND BOUNCE
SEGURIDAD ACTIVA			
ASISTENTES DE FREMADO	ABS + EBD + BA	ABS + EBD + BA	ABS + EBD + BA
ASISTENTES DE CONDUCCIÓN	VSC + TRC + HAC + TSC	VSC + TRC + HAC + TSC	VSC + TRC + HAC + TSC
ALERTA DE PUNTO CIEGO Y TRÁFICO CRUZADO	SÍ	SÍ	SÍ
SENSOR DE LUCES	NO, SOLAMENTE SISTEMA "AUTO CUT"	SÍ	SÍ
SENSORES DE ESTACIONAMIENTO	SÍ	SÍ	SÍ
CÁMARA DE REVERSA	SÍ	SÍ	SÍ
SISTEMA DE PRE-COLISIÓN (PCS)	SÍ, RECONOCIMIENTO DE PEATONES (DÍA Y NOCHE) Y CICLISTAS (DÍA)	SÍ, RECONOCIMIENTO DE PEATONES (DÍA Y NOCHE) Y CICLISTAS (DÍA)	SÍ, RECONOCIMIENTO DE PEATONES (DÍA Y NOCHE) Y CICLISTAS (DÍA)
ASISTENCIA DE TRAZADO DE LINEAS (LTA)	SÍ + FUNCIÓN HANDS - OFF CHECK	SÍ + FUNCIÓN HANDS - OFF CHECK	SÍ + FUNCIÓN HANDS - OFF CHECK
ALERTA DE SALIDA DE CARRIL (LDA)	SÍ	SÍ	SÍ
DESEMPAÑADOR TRASERO	SÍ, CON TEMPORIZADOR	SÍ, CON TEMPORIZADOR	SÍ, CON TEMPORIZADOR
SEGURIDAD PASIVA			
ESTRUCTURA CARROCERÍA	TNGA	TNGA	TNGA
CINTURONES FRONTALES	2 DE 3 PUNTOS CON PRETENSIONADOR + LIMITADOR DE FUERZA + ALR (COPILOTO) + AJUSTE ALTURA	2 DE 3 PUNTOS CON PRETENSIONADOR + LIMITADOR DE FUERZA + ALR (COPILOTO) + AJUSTE ALTURA	2 DE 3 PUNTOS CON PRETENSIONADOR + LIMITADOR DE FUERZA + ALR (COPILOTO) + AJUSTE ALTURA
CINTURONES 2A FILA	2 DE 3 PUNTOS CON PRETENSIONADOR + LIMITADOR DE FUERZA + ALR	2 DE 3 PUNTOS CON PRETENSIONADOR + LIMITADOR DE FUERZA + ALR	2 DE 3 PUNTOS CON PRETENSIONADOR + LIMITADOR DE FUERZA + ALR
AIRBAGS	1 DE 2 PUNTOS + ELR + ALR 7-2 FRONTALES + 2 LATERALES + 2 CORTINA	1 DE 2 PUNTOS + ELR + ALR 7-2 FRONTALES + 2 LATERALES + 2 CORTINA	1 DE 2 PUNTOS + ELR + ALR 7-2 FRONTALES + 2 LATERALES + 2 CORTINA
SISTEMA ISOFIX	+ 1 RODILLA CONDUCTOR SÍ, CON 2 PUNTOS DE ANCLAJE	+ 1 RODILLA CONDUCTOR SÍ, CON 2 PUNTOS DE ANCLAJE	+ 1 RODILLA CONDUCTOR SÍ, CON 2 PUNTOS DE ANCLAJE
COMODIDAD			
SISTEMA ENCENDIDO MOTOR	CON LLAVE	SISTEMA SMART ENTRY / START (ENCENDIDO POR BOTÓN)	SISTEMA SMART ENTRY / START (ENCENDIDO POR BOTÓN)
AIRE ACONDICIONADO	AUTOMÁTICO DUAL + HEILAS AGENTES TRASEROS	AUTOMÁTICO DUAL + HEILAS AGENTES TRASEROS	AUTOMÁTICO DUAL + HEILAS AGENTES TRASEROS
CONTROL CRUCEO	SÍ, ADAPTATIVO "FULL SPEED RANGE"	SÍ, ADAPTATIVO "FULL SPEED RANGE"	SÍ, ADAPTATIVO "FULL SPEED RANGE"
MODOS DE CONDUCCIÓN	SÍ, ECO + SPORT + TRAIL + EV MODE (MODO ELÉCTRICO)	SÍ, ECO + SPORT + TRAIL + EV MODE (MODO ELÉCTRICO)	SÍ, ECO + SPORT + TRAIL + EV MODE (MODO ELÉCTRICO)
TECHO CORREDIZO	NO	SÍ	SÍ
AUDIO			
RADIO	RADIO DE FÁBRICA CON PANTALLA TÁCTIL DE 7" + BLUETOOTH + AM / FM	RADIO DE FÁBRICA CON PANTALLA TÁCTIL DE 8" + BLUETOOTH + AM / FM	RADIO DE FÁBRICA CON PANTALLA TÁCTIL DE 8" + BLUETOOTH + AM / FM
EXTERIOR			
FAROS DELANTEROS	BAJAS Y ALTAS - LED TIPO PARABOLA + DRL + LUCES ALTAS AUTOMÁTICAS (AHB)	BAJAS Y ALTAS - LED TIPO PROJECTOR + DRL + LUCES ALTAS AUTOMÁTICAS (AHB)	BAJAS Y ALTAS - LED TIPO PROJECTOR + DRL + LUCES ALTAS AUTOMÁTICAS (AHB)
EXPLORADORAS	NO	SÍ, HALÓGENAS	SÍ, HALÓGENAS
LUCES TRASERAS	TIPO LED	TIPO LED	TIPO LED
ESPEJOS EXTERIORES	ELECTRÍCOS + DESEMPAÑADOR + COLOR CARROCERÍA + DIRECCIONAL + ALERTA DE PUNTO CIEGO	ELECTRÍCOS + DESEMPAÑADOR + COLOR CARROCERÍA + DIRECCIONAL + ALERTA DE PUNTO CIEGO	ELECTRÍCOS + DESEMPAÑADOR + COLOR CARROCERÍA + LUZ DE PIE + DIRECCIONAL + ALERTA DE PUNTO CIEGO
LIMPIAPARABRISAS FRONTAL	SÍ, INTERMITENTE	SÍ, INTERMITENTE + AJUSTABLE EN TIEMPO	SÍ, INTERMITENTE + AJUSTABLE EN TIEMPO
LIMPIAPARABRISAS TRASERO	SÍ, INTERMITENTE	SÍ, INTERMITENTE	SÍ, INTERMITENTE
INTERIOR			
COMPUTADOR A BORDO	SÍ, PANTALLA TFT DE 4,2" DÍA / NOCHE	SÍ, PANTALLA TFT DE 4,2" AUTOMÁTICO (ELECTROCRÓMICO)	SÍ, PANTALLA TFT DE 7" AUTOMÁTICO (ELECTROCRÓMICO)
ESPEJO INTERIOR	ELECTRÍCOS + FUNCIÓN AUTO UP / DOWN + ANTIRREFLEJO	ELECTRÍCOS + FUNCIÓN AUTO UP / DOWN + ANTIRREFLEJO	ELECTRÍCOS + FUNCIÓN AUTO UP / DOWN + ANTIRREFLEJO
ELEVAVIDRIOS			
MATERIAL COJINERÍA SILLAS	TELA	TELA	CUERO
SILLA CONDUCTOR	TIPO INDIVIDUAL, CON AJUSTE MANUAL: DESLIZA + RECLINA + ALTURA	TIPO INDIVIDUAL, CON AJUSTE ELÉCTRICO: DESLIZA + RECLINA + ALTURA + SOPORTE LUMBAR	TIPO INDIVIDUAL, CON AJUSTE ELÉCTRICO: DESLIZA + RECLINA + ALTURA + SOPORTE LUMBAR + MEMORIA + CALEFACCIÓN
SILLA COPILOTO	TIPO INDIVIDUAL, CON AJUSTE MANUAL: DESLIZA + RECLINA	TIPO INDIVIDUAL, CON AJUSTE MANUAL: DESLIZA + RECLINA	TIPO INDIVIDUAL, CON AJUSTE MANUAL: DESLIZA + RECLINA + CALEFACCIÓN
SILLA 2A FILA	PLEGABLES PROPORCIÓN 60-40 AJUSTE MANUAL: DESCANABRAZOS + PORTAVASOS	PLEGABLES PROPORCIÓN 60-40 AJUSTE MANUAL: DESCANABRAZOS + PORTAVASOS	PLEGABLES PROPORCIÓN 60-40 AJUSTE MANUAL: DESCANABRAZOS + PORTAVASOS
INDICADOR ECO	SÍ, EN EL INDICADOR DEL SISTEMA HÍBRIDO	SÍ, EN EL INDICADOR DEL SISTEMA HÍBRIDO	SÍ, EN EL INDICADOR DEL SISTEMA HÍBRIDO

Las características que aparecen en esta ficha técnica son ilustrativas y no constituyen oferta comercial. Sus especificaciones pueden estar sujetas a cambios dependiendo de su efectiva disponibilidad. Las características definitivas del vehículo serán las que conozca y acepte el comprador en la correspondiente orden de pedido. Las condiciones válidas son las que constan en la entrega del vehículo. * Imágenes de referencia. ** Toyota RAV4 Híbrida versión Limited. *** La garantía Toyota aplica únicamente para vehículos nuevos importados por Automotores Toyota Colombia S.A.S. (ATC), comercializados y facturados por los concesionarios de la red de ATC. La garantía tiene una cobertura de 5 años contados a partir de la fecha de entrega del vehículo al cliente o 120.000 Km., lo primero que ocurra. Los primeros 3 años y/o los 100.000 Km. iniciales corresponden a la garantía de fábrica, los siguientes 2 años y/o los 20.000 Km. adicionales, corresponden a la garantía suplementaria ofrecida por ATC. La Garantía Híbrida Toyota tiene una cobertura de 8 años contados a partir de la fecha de entrega del vehículo al cliente o 160.000 Km, lo primero que se cumple, sobre la unidad de control de batería híbrida, el módulo de control híbrido y el inversor con convertidor. Los demás componentes del vehículo conservan la cobertura de garantía de 5 años o 120.000 Km, lo primero que se cumple. **** El Mantenimiento Planeado Toyota aplica para los vehículos Toyota RAV4 Híbrida 2021, en todas sus versiones y tiene un cubrimiento de 3 años o 50.000 Km., lo primero que ocurra. El Mantenimiento Planeado Toyota brinda un precio preferencial para la realización del mantenimiento (repuestos, insumos y mano de obra) indicados en cada uno de los cupones de mantenimiento del vehículo. Cualquier operación adicional requerida deberá ser asumida directamente por el propietario del vehículo conforme los precios vigentes en la red de concesionarios autorizados de ATC, incluido pero no limitado a repuestos, insumos y mano de obra. Los términos y condiciones de la garantía y del Mantenimiento Planeado Toyota se encuentran disponibles en el certificado de garantía que se entrega con el vehículo. Para consultar la red de concesionarios visite www.toyota.com.co/concesionarios ATC se reserva el derecho de modificar sin previo aviso la presente ficha técnica. Línea gratuita nacional: 01 8000 123 691 • Línea en Bogotá: 380 9424 • E-mail: clientes@toyota.com.co Fecha de elaboración: enero de 2021.



TOYOTA

VE POR MÁS



Versión Híbrido | Versión Gasolina



Imágenes de referencia - Versión RAV4 Híbrida Limited

LÍNEA NACIONAL:
01 8000 123 691

TOYOTA.COM.CO