

DISEÑO EXTERIOR

VERSATILIDAD PARA SATISFACER CUALQUIER NECESIDAD

Con su herencia de 4x4, evidente en cada aspecto de su potente y dominante diseño exterior, la presencia naturalmente dinámica de Prado realmente se destaca en cualquier tipo de terreno.



DISEÑO INTERIOR

COMODIDAD PARA LLEGAR A DONDE QUIERAS

Con Prado, logras convenientes características y flexibilidad en la configuración de asientos que pueden satisfacer las necesidades de una diversa gama de situaciones de tu estilo de vida.

CONFORTABLE Y ESPACIOSO EN TODA DIMENSIÓN

La especialmente confortable y espaciosa cabina de Prado asegura la satisfacción de todos a bordo.



Foto muestra cojinería de referencia

AIRE ACONDICIONADO AUTOMÁTICO

El aire acondicionado automático con control de 3 zonas ofrece un ajuste de temperatura independiente para los ocupantes. Cuenta con filtro eliminación de polen, que permite que todos se sientan más cómodos a bordo minimizando las impurezas.



Foto de referencia.

DESEMPEÑO

MOTOR GASOLINA V6 DE 4.L

El nuevo sistema VVT-i* Dual ofrece un control totalmente variable sobre la sincronización de las válvulas de admisión y escape, con una alta potencia y torque, una excelente eficiencia de combustible y bajas emisiones de escape a través de toda la gama de revoluciones. El resultado es una experiencia de manejo potente y sensible que hace honor a la herencia de Prado.



*VVT-i: Sincronización variable e inteligente de las válvulas

MOTOR DIESEL DE 2.8L

El motor diesel con Turbo de Geometría Variable y tecnología Common Rail, líder en su clase, ofrece emisiones menos contaminantes, un funcionamiento silencioso, potente y eficiente en consumo de combustible. Además, con su torque brinda una experiencia de conducción inigualable.



Foto de referencia

PRADO



UN EQUILIBRIO ÓPTIMO DE POTENCIA Y EFICIENCIA

Excelente rendimiento de sus motores y transmisión que entregan un magnífico equilibrio de potencia motriz y eficiencia de combustible.

CAJA DE CAMBIOS ECT-i SÚPER INTELIGENTE

La caja automática súper inteligente secuencial de modo múltiple, de cambios suaves y deportivos, cuenta también con AI-SHIFT, que automáticamente conmuta el patrón de los cambios de acuerdo con las condiciones del camino y la intención del conductor.

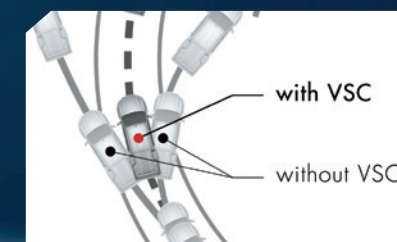
SEGURIDAD

A LA VANGUARDIA EN SEGURIDAD

La avanzada tecnología utilizada para la seguridad inspira confianza y tranquilidad.

CONTROL DE ESTABILIDAD DEL VEHÍCULO (VSC)

Proporciona asistencia inteligente al realizar curvas y lograr que el vehículo siga la trayectoria trazada por el conductor sin derrapar. El sistema VSC optimiza el desempeño e incrementa la seguridad.

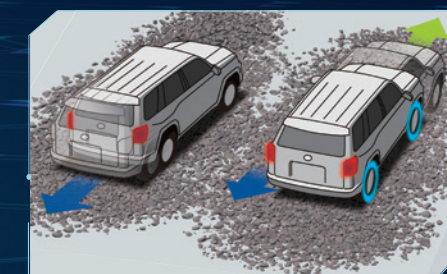


CONTROL DE TRACCIÓN ACTIVO (A-TRC)

El A-TRC distribuye dinámicamente el torque a cada rueda y regula simultáneamente la presión de frenado, eliminando el patinado de las llantas y asegurando que aquellas con mejor adherencia mantengan el vehículo en movimiento.

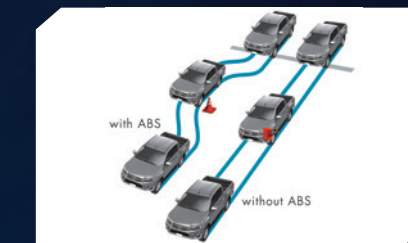
CONTROL ELECTRÓNICO DE ASCENSO (HAC) Y DESCENSO (DAC)

En pendientes pronunciadas, el DAC permite que el vehículo descienda de forma controlada, mientras que el HAC le da al conductor seguridad para arrancar en subida.



SISTEMA DE FRENOS ANTIBLOQUEO (ABS) CON DISTRIBUCIÓN ELECTRÓNICA DE FRENADO (EBD) Y ASISTENTE AL FRENADO DE EMERGENCIA (BA)

El sistema ABS ajusta la presión de frenado para reducir el bloqueo de las ruedas y mantener el control del vehículo. Se apoya con el sistema EBD que entrega mayor poder de frenado a las ruedas con más carga y con el sistema BA que incrementa la potencia de frenado en una situación de emergencia, aunque el conductor no haga lo mismo con el pie.



AIRBAGS

Los airbags contribuyen a la seguridad del conductor y los pasajeros, ayudando a minimizar la fuerza de impacto en el caso de una colisión. Prado 5 puertas TX-L incluye: frontales y laterales de conductor y pasajero, de cortina y un airbag para las rodillas del conductor que refuerza la protección, reduciendo la posibilidad de lesiones en las piernas.



Foto de referencia

PROTECCIÓN A LOS PEATONES

La estructura de absorción de impactos del capó, los guardabarros y otros componentes ayudan a reducir las posibles lesiones en accidentes que involucran a peatones.

SEGURIDAD EN COLISIONES

La estructura de la carrocería de absorción de impactos GOA contribuye a un alto nivel de seguridad en colisiones, absorbiendo con eficacia la energía del impacto desde el frente, los laterales o desde atrás.



CONFIANZA ABSOLUTA

PRADO



MANTENIMIENTO PLANEADO TOYOTA

****El Mantenimiento Planeado Toyota aplica para el vehículo Prado TXL. Tendrá un cubrimiento de 3 años contados a partir de la fecha de entrega del vehículo al cliente o 50.000 Km., lo primero que ocurra.

El Mantenimiento Planeado Toyota brinda un precio preferencial para la realización del mantenimiento preventivo básico limitado (repuestos, insumos y mano de obra) indicados en cada uno de los cupones de mantenimiento del vehículo. Cualquier operación adicional, repuestos, insumos y mano de obra requeridos diferentes a los listados en los cupones de mantenimiento deben ser pagados directamente por el propietario al concesionario a los precios vigentes en el mismo.

Los términos y condiciones de su garantía y del Mantenimiento Planeado Toyota están incluidos en el certificado de garantía.



SEGURO
EXCLUSIVO
TOYOTA



SISTEMA ANTIBLOQUEO
DE FRENOS



CONTROL ELECTRÓNICO
DE ESTABILIDAD



ALERTA DE COLISIÓN
FRONTAL



SISTEMA DE SUJCIÓN
INFANTIL



BOLSAS DE
AIRE (7)



FINANCIACIÓN
ESPECIAL
TOYOTA

VERSIÓN	5 PUERTAS AUTOMÁTICA TX-L GASOLINA	5 PUERTAS AUTOMÁTICA TX-L DIESEL
DIMENSIONES EXTERIORES		
LARGO (mm)		4.840
ANCHO (mm)		1.885
ALTURA (mm)		1.890
TANQUE COMBUSTIBLE (Gal)		23
PESO		
PESO VACÍO (Kg)	2.190	2.195
PESO BRUTO VEHICULAR (Kg)	2.900	2.990
CAPACIDAD DE CARGA (Kg)	710	795
CAPACIDAD DE REMOLQUE (Kg)	750 (SIN FRENO) / 1.500 (CON FRENO)	
MOTOR		
DENOMINACIÓN	1GR-FE	1GD-FTV
CILINDRAJE (c.c.)	3.956	2.755
POTENCIA MÁXIMA (Hp / rpm)	271 / 5.600	201 / 3.000 - 3400
TORQUE MÁXIMO (Nm / rpm)	381 / 4.400	500 / 1.600 - 2.800
COMBUSTIBLE	OCTANO 95 O MÁS / CETANO 48 O MÁS	
TECNOLOGÍA MOTOR	6 CILINDROS EN LÍNEA EN V + 24 VÁLVULAS + DOHC + TRANSMISIÓN POR CADENA + VVT-I (DUAL) + SFI	4 CILINDROS EN LÍNEA + 16 VÁLVULAS + DOHC + TRANSMISIÓN POR CADENA + COMMON RAIL + TURBO GEOMETRÍA VARIABLE + INTERCOOLER
TRANSMISIÓN		
DESCRIPCIÓN	ECT-I SECUENCIAL (6 VELOCIDADES CON 2ND START + REVERSA)	
TRACCIÓN		
SISTEMA TRACCIÓN	4WD FULL TIME + DIFERENCIAL CENTRAL CON TORSEN Y LSD	
RUEDAS Y RINES	265 / 65 R17 ALUMINIO	
TECNOLOGÍA TRACCIÓN	VSC + A-TRC + HAC + DAC + TSC	
SISTEMA DE DIRECCIÓN		
TIPO DIRECCIÓN	PIÑÓN Y CREMALLERA	
ASISTENCIA DIRECCIÓN	HIDRÁULICA SENSIBLE A LA VELOCIDAD	
MATERIAL TIMÓN	CUERO	
AJUSTE TIMÓN	ALTURA + PROFUNDIDAD	
SUSPENSIÓN		
SUSPENSIÓN DELANTERA	DOBLE BRAZO OSCILANTE CON RESORTES HELICOIDALES Y AMORTIGUADORES TELESÓPICOS	
SUSPENSIÓN TRASERA	SUSPENSIÓN DE 4 ARTICULACIONES CON RESORTES HELICOIDALES Y AMORTIGUADORES TELESÓPICOS	
BARRA ESTABILIZADORA	FRONTAL Y TRASERA	
TECNOLOGÍA SUSPENSIÓN	ESTÁNDAR	
SEGURIDAD ACTIVA		
EXPLORADORAS	TIPO LED	
FAROS DELANTEROS	BAJAS Y ALTAS: HALÓGENAS TIPO REFLECTOR	
FRENOS DELANTEROS	DISCOS VENTILADOS	
FRENOS TRASEROS	DISCOS VENTILADOS	
LIMPIAPARABRISAS FRONTAL	SÍ, AJUSTABLE EN TIEMPO	
LIMPIAPARABRISAS TRASERO	SÍ, AJUSTABLE EN TIEMPO	
ASISTENTES DE FRENADO	ABS + EBD + BA	
SEGURIDAD PASIVA		
ESTRUCTURA CARROCERÍA	GOA	
CINTURONES FRONTALES	CANTIDAD (2): 3 PUNTOS + ELR + PRE-TENSOR + LIMITADOR DE FUERZA + AJUSTE ALTURA	
CINTURONES 2A FILA	CANTIDAD (3): 3 PUNTOS + ELR + AJUSTE ALTURA	
CINTURONES 3A FILA	CANTIDAD (2): 3 PUNTOS + ELR	
AIRBAGS	CANTIDAD (7): (2) FRONTALES + (2) LATERALES + (2) CORTINA + (1) RODILLA CONDUCTOR	
APOYACABEZAS	CANTIDAD (7): TIPO INDIVIDUAL + AJUSTE EN ALTURA	
SISTEMA ISOFIX	SÍ, CON 2 PUNTOS DE ANCLAJE	
COMODIDAD (COMFORT)		
SISTEMA ENCENDIDO MOTOR	SISTEMA SMART ENTRY / START (ENCENDIDO POR BOTÓN)	
AIRE ACONDICIONADO	AUTOMÁTICO DUAL + A / C 2DA FILA DE ASIENTOS	
RADIO	RADIO DE FÁBRICA CON PANTALLA TÁCTIL DE 9" + BLUETOOTH + AM/FM	
CONECTIVIDAD	SÍ, APPLE CARPLAY / ANDROID AUTO	
ELEVAVIDRIOS	ELÉCTRICOS + FUNCIÓN AUTO UP / DOWN + ANTIATRAPAMIENTO	
ESPEJOS EXTERIORES	ELÉCTRICOS + RETRÁCTILES ELÉCTRICAMENTE + DESEMPAÑADOR + COLOR CARROCERÍA + DIRECCIONAL	
ESPEJO INTERIOR	MANUAL DÍA / NOCHE	
MATERIAL COJINERÍA SILLAS	CUERO / VINILO	
SILLA CONDUCTOR	TIPO INDIVIDUAL AJUSTE ELÉCTRICO: DESLIZA + RECLINA + ALTURA + AJUSTE LUMBAR + CALEFACCIÓN + VENTILACIÓN	
SILLA COPILOTO	TIPO INDIVIDUAL AJUSTE ELÉCTRICO: DESLIZA + RECLINA + CALEFACCIÓN + VENTILACIÓN	
SILLA 2A FILA	PLEGABLES PROPORCIÓN 60:40 AJUSTE MANUAL: DESLIZA + RECLINA + FUNCIÓN WALK-IN + DESCANZABRAZOS + PORTAVASOS + CALEFACCIÓN	
SILLA 3A FILA	PLEGABLES PROPORCIÓN 60:40 PLEGUE MANUAL	
INDICADOR ECO	SÍ, TESTIGO EN TABLERO DE INSTRUMENTOS	
ALARMA / INMOVILIZADOR	INMOVILIZADOR + ALARMA	
CARROCERÍA		
BUMPER DELANTERO	COLOR CARROCERÍA	
PERSIANA FRONTAL	CROMADA	
SISTEMA ENCENDIDO MOTOR	SMART ENTRY / SMART START	
TECHO CORREDIZO	SÍ	

Las características que aparecen en esta ficha son ilustrativas y no constituyen oferta comercial. Sus especificaciones pueden estar sujetas a cambios dependiendo de su efectiva disponibilidad. Las características definitivas del vehículo serán las que conozca y acepte el comprador en la correspondiente orden de pedido. Las condiciones válidas serán las que consten en el acta de entrega del vehículo. *Imágenes de referencia **Toyota Prado TX-L***La garantía Toyota aplica únicamente para vehículos nuevos importados por Automotores Toyota Colombia S.A.S. ("ATC"), comercializados y facturados por la red de concesionarios autorizados de ATC. La garantía tiene una cobertura de 5 años o 120.000 Km., lo primero que ocurra. Los primeros 3 años y/o los 100.000 Km. iniciales corresponden a la garantía de fábrica, los siguientes 2 años y/o los 20.000 Km. adicionales, corresponden a la garantía suplementaria ofrecida por ATC. ***El Mantenimiento Planeado Toyota aplica para los vehículos Toyota Prado 2021 en todas sus versiones y tiene un cubrimiento de 3 años o 50.000 Km., lo primero que ocurra. El Mantenimiento Planeado Toyota brinda un precio preferencial para la realización del mantenimiento (repuestos, insumos y mano de obra) indicados en cada uno de los cupones de mantenimiento del vehículo. Cualquier operación adicional requerida deberá ser asumida directamente por el propietario del vehículo conforme con los precios vigentes en la red de concesionarios autorizados de ATC, incluido pero no limitado a repuestos, insumos y mano de obra. Los términos y condiciones de la garantía y del Mantenimiento Planeado Toyota se encuentran disponibles en el certificado de garantía que se entrega con el vehículo. Para consultar la red de concesionarios autorizados visite la página web www.toyota.com.co/concesionarios. ATC se reserva el derecho de modificar sin previo aviso la presente ficha técnica. Línea gratuita nacional: 01 8000 123 691 - Línea en Bogotá: 380 9424 - Email: clientes@toyota.com.co Fecha de impresión: diciembre 2020



TOYOTA

VE POR MÁS

PRADO



*Imágenes de referencia
**Toyota Prado TXL

LÍNEA NACIONAL:
01 8000 123 691

TOYOTA.COM.CO