

## DISEÑO EXTERIOR

### VERSATILIDAD PARA SATISFACER CUALQUIER NECESIDAD

Con su herencia de 4x4 evidente en cada aspecto de su potente y dominante diseño exterior, la presencia naturalmente dinámica de Prado realmente se destaca en cualquier tipo de terreno.



## DISEÑO INTERIOR

### COMODIDAD PARA LLEGAR A DONDE QUIERA

Con Prado, tienes convenientes características y flexibilidad en la diversa gama de situaciones de tu estilo de vida.

### CONFORTABLE Y ESPACIOSO EN TODA DIMENSIÓN

La especialmente confortable y espaciosa cabina de Prado aseguras la satisfacción de todos a bordo.



Foto de referencia

### SISTEMA INTELIGENTE DE ENTRADA Y ARRANQUE


Usando la llave inteligente puedes desbloquear y bloquear con solo tocar la manija de la puerta. El motor se puede poner en marcha con solo pisar el freno y presionar el botón de Arranque/Parada mientras mantienes la llave en el bolsillo.



## DESEMPEÑO

### MOTOR GASOLINA V6 DE 4,0 L.

El nuevo sistema VVT-i\* Dual ofrece un control totalmente variable sobre la sincronización de las válvulas de admisión y escape con una alta potencia y torque, una excelente eficiencia de combustible y bajas emisiones de escape a través de toda la gama de revoluciones. El resultado es una experiencia de manejo potente y sensible que hace honor a la herencia de Prado.



\*VVT-i: Sincronización variable e inteligente de las válvulas.

### MOTOR DIESEL DE 3,0 L.

El motor diesel con turbo de geometría variable y tecnología common rail, líder en su clase, ofrece emisiones menos contaminantes, un funcionamiento silencioso, potente y eficiente en consumo de combustible. Además con su torque brinda una experiencia de conducción inigualable.



Foto de referencia

# PRADO



### CAJA DE CAMBIOS ECT-i SÚPER INTELIGENTE

La caja automática súper inteligente secuencial, de modo múltiple y de cambios suaves y deportivos, cuenta también con AI-SHIFT, que automáticamente conmuta el patrón de los cambios de acuerdo con las condiciones del camino y la intención del conductor.

### UN EQUILIBRIO ÓPTIMO DE POTENCIA Y EFICIENCIA

Excelente rendimiento de sus motores y transmisión que entregan un magnífico equilibrio de potencia motriz y eficiencia de combustible.

## SEGURIDAD

### A LA VANGUARDIA EN SEGURIDAD

La avanzada tecnología utilizada para la seguridad inspira su confianza y tranquilidad.

### CONTROL DE ESTABILIDAD DEL VEHÍCULO (VSC)

Proporciona asistencia inteligente al realizar curvas y lograr que el vehículo siga la trayectoria trazada por el conductor sin derrapar. El sistema VSC optimiza el desempeño e incrementa la seguridad del vehículo.



### CONTROL DE TRACCIÓN ACTIVO (A-TRC)

El A-TRC distribuye dinámicamente el torque a cada rueda y regula simultáneamente la presión de frenado, eliminando el patinado de las llantas y asegurando que aquellas con mejor adherencia mantengan el vehículo en movimiento.

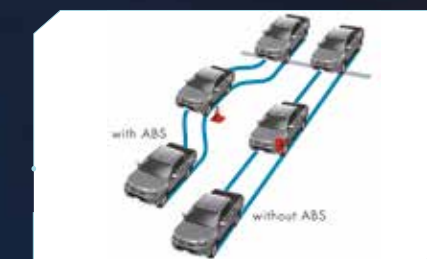
### CONTROL ELECTRÓNICO DE ASCENSO (HAC) Y DESCENSO (DAC)

En pendientes pronunciadas, el DAC permite que el vehículo descienda de forma controlada mientras que el HAC le da al conductor seguridad para arrancar en subida.



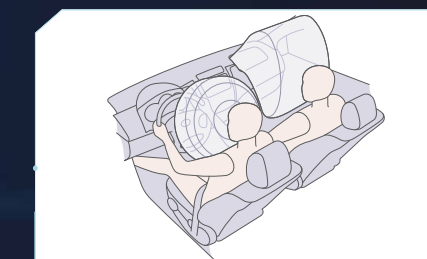
### SISTEMA DE FRENOS ANTIBLOQUEO (ABS) CON DISTRIBUCIÓN ELECTRÓNICA DE FRENADO (EBD) Y ASISTENTE AL FRENADO DE EMERGENCIA (BA)

El sistema ABS ajusta la presión de frenado para reducir el bloqueo de las ruedas y mantener el control del vehículo. Se apoya con el sistema EBD que entrega mayor poder de frenado a las ruedas con mayor carga, y con el sistema BA que incrementa al máximo la potencia de frenado en una situación de emergencia aunque el conductor no haya aplicado la máxima fuerza con su pie.



### BOLSAS DE AIRE (AIRBAGS)

Los airbags contribuyen a la seguridad del conductor y los pasajeros, ayudando a minimizar la fuerza de impacto en el caso de una colisión. Prado 5 puertas TX incluye airbags frontales.



### PROTECCIÓN A LOS PEATONES

La estructura de absorción de impactos del capó, los guardabarros y otros componentes ayudan a reducir las posibles lesiones en accidentes que involucran a peatones.

### SEGURIDAD EN COLISIONES

La estructura de la carrocería de absorción de impactos GOA contribuye a un alto nivel de seguridad en colisiones, absorbiendo con eficacia la energía del impacto desde el frente, los laterales, o desde atrás.



CONFIANZA ABSOLUTA



# PRADO



## MANTENIMIENTO PLANEADO TOYOTA

\*\*\*\*El Mantenimiento Planeado Toyota aplica para el vehículo Prado TX. Tendrá un cubrimiento de 3 años contados a partir de la fecha de entrega al cliente o 50.000 km., lo primero que ocurra.

El Mantenimiento Planeado Toyota brinda un precio preferencial para la realización del mantenimiento preventivo básico limitado (Repuestos, insumos y mano de obra) indicados en cada uno de los cupones de mantenimiento del vehículo. Cualquier operación adicional, repuestos, insumos y mano de obra requeridos diferentes a los listados en los cupones deben ser pagados directamente por el propietario al concesionario a los precios vigentes en el concesionario.

Los términos y condiciones de su garantía y del Mantenimiento Planeado Toyota están incluidos en el certificado de garantía.



SEGURO  
EXCLUSIVO  
TOYOTA



FINANCIACIÓN  
ESPECIAL  
TOYOTA

VERSIÓN	5 PUERTAS AUTOMÁTICA TX GASOLINA	5 PUERTAS AUTOMÁTICA TX DIESEL
<b>DIMENSIONES EXTERIORES</b>		
LARGO (mm)		4,840
ANCHO (mm)		1,885
ALTURA (mm)		1,845
TANQUE COMBUSTIBLE (Gal)		23
<b>PESO</b>		
PESO VACÍO (Kg)	2.075	2.150
PESO BRUTO VEHICULAR (Kg)	2.900	2.990
CAPACIDAD DE CARGA (Kg)	825	840
CAPACIDAD DE REMOLQUE (Kg)	750 (Sin freno) / 1.500 (Con freno)	
<b>MOTOR</b>		
DENOMINACIÓN	1GR-FE	1KD-FTV
CILINDRAJE (Cc)	3.956	2.982
POTENCIA MÁXIMA ( HP/ RPM)	271@5.600	170@3.400
TORQUE MÁXIMO (Nm / RPM)	381@4.400	410@1.600-2.800
TECNOLOGÍA MOTOR	V6 + 24 Válvulas + VVT-i (Dual) + DOHC + EFI	4 en Línea + DOHC + 16 Válvulas + Common Rail + Turbo Geometría Variable + Intercooler
<b>TRANSMISIÓN</b>		
DESCRIPCIÓN	ECT-i Secuencial (6 Velocidades)	ECT-i Secuencial (5 Velocidades)
<b>TRACCIÓN</b>		
SISTEMA TRACCIÓN	4WD FULL TIME + TORSEN® + DIFERENCIAL CENTRAL LSD	
RUEDAS Y RINES	265 / 65 R17 ALUMINIO	
TECNOLOGÍA TRACCIÓN	VSC + HAC + DAC + ATRC	
<b>SISTEMA DE DIRECCIÓN</b>		
TIPO DIRECCIÓN	Piñón & Cremallera	
ASISTENCIA DIRECCIÓN	Hidráulica sensible a la velocidad	
MATERIAL TIMÓN	Uretano + 4 Ejes	
AJUSTE TIMÓN	Altura + Profundidad	
<b>SUSPENSIÓN</b>		
SUSPENSIÓN DELANTERA	Doble brazo oscilante con resortes helicoidales y amortiguadores telescópicos	
SUSPENSIÓN TRASERA	Suspensión de 4 articulaciones con resortes helicoidales y amortiguadores telescópicos	
BARRA ESTABILIZADORA	Frontal & Trasera	
TECNOLOGÍA SUSPENSIÓN	Estándar	
<b>SEGURIDAD ACTIVA</b>		
FAROS DELANTEROS	Bajas y Altas: Halógenas Tipo Reflector	
FRENOS DELANTEROS	Discos Ventilados Caliper de 4 Cilindros	
FRENOS TRASEROS	Discos Ventilados	
LIMPIA-PARABRISAS FRONTAL	Intermitente	
LIMPIA-PARABRISAS TRASERO	Intermitente + Control de Tiempo	
TECNOLOGÍA SEGURIDAD ACTIVA	ABS + BA + EBD	
<b>SEGURIDAD PASIVA</b>		
ESTRUCTURA CARROCERÍA	GOA	
CINTURONES DE SEGURIDAD	Delanteros: 2 de 3 Ptos + ELR + PT Segunda Fila: 3 de 3 Ptos + ELR Tercera Fila: 2 de 3 Ptos + ELR	
BOLSAS DE AIRE	Frontal: 2	
APOYACABEZAS	Cantidad 7 (Tipo Ajustable)	
SISTEMA ISOFIX	Sí (2a Fila, en extremos)	
<b>COMODIDAD (CONFORT)</b>		
AIRE ACONDICIONADO	Manual	
RADIO	Radio Pioneer pantalla táctil de 7" + Aux + USB + Bluetooth + Android auto + Apple Car play	
ELEVAVIDRIOS	Todos: Eléctricos + Un Toque A/A + Antiatrapamiento	
ESPEJOS EXTERIORES	Eléctricos + Retráctil Eléctricamente + Desempañador + Negro + Direccional	
ESPEJO INTERIOR	Manual, Día / Noche	
MATERIAL TAPICERÍA SILLAS	Tela	
SILLA CONDUCTOR	Tipo Individual Manual 6 ajustes con lumbar eléctrico	
SILLA COPILOTO	Tipo Individual Manual 4 ajustes	
SILLA 2a Y 3a FILA	Tipo 60:40 Manual: Reclina y Desliza + Calefacción Tipo 50:50 Plegable Manualmente	
MODO ECO	Testigo en Instrumentos	
ALARMA / INMOVILIZADOR	Inmovilizador	
<b>CARROCERÍA</b>		
BUMPER DELANTERO	Color Carrocería	
PERSIANA FRONTAL	Negra	
SISTEMA ENCENDIDO MOTOR	Smart Entry / Smart Start	

Las características que aparecen en esta ficha son ilustrativas y no constituyen oferta comercial. Sus especificaciones pueden estar sujetas a cambios dependiendo de su efectiva disponibilidad. Las características definitivas del vehículo serán las que conozca y acepte el comprador en la correspondiente orden de pedido. Las condiciones válidas serán las que consten en el acta de entrega del vehículo. \*Imágenes de referencia \*\*Toyota Prado TX\*\*\*La garantía Toyota aplica únicamente para vehículos nuevos importados por Automotores Toyota Colombia S.A.S. ("ATC"), comercializados y facturados por la red de concesionarios autorizados de ATC. La garantía tiene una cobertura de 5 años o 120.000 km., lo primero que ocurra. Los primeros 3 años y/o los 100.000 km. iniciales corresponden a la garantía de fábrica, los siguientes 2 años y/o los 20.000 km. adicionales, corresponden a garantía suplementaria ofrecida por ATC. \*\*\*El Mantenimiento Planeado Toyota aplica para los vehículos Toyota prado 2020 en todas sus versiones y tiene un cubrimiento de 3 años o 50.000 km., lo primero que ocurra. El Mantenimiento Planeado Toyota brinda un precio preferencial para la realización del mantenimiento (repuestos, insumos y mano de obra) indicados en cada uno de los cupones de mantenimiento del vehículo. Cualquier operación adicional requerida deberá ser asumida directamente por el propietario del vehículo conforme con los precios vigentes en la red de concesionarios autorizados de ATC, incluido pero no limitado a repuestos, insumos y mano de obra. Los términos y condiciones de la garantía y del Mantenimiento Planeado Toyota se encuentran disponibles en el certificado de garantía que se entrega con el vehículo. Para consultar la red de concesionarios autorizados vigente visite la página web [www.toyota.com.co/concesionarios](http://www.toyota.com.co/concesionarios). ATC se reserva el derecho de modificar sin previo aviso la presente ficha técnica. Línea gratuita nacional: 01 8000 123 691 - Línea en Bogotá: 3809424 - Email: [clientes@toyota.com.co](mailto:clientes@toyota.com.co). Fecha de impresión: Agosto 2019. REF: "FC001L6000".



TOYOTA

VE POR MÁS

# PRADO



\*Imágenes de referencia  
\*\*Toyota Prado TX

LÍNEA NACIONAL:  
01 8000 123 691

TOYOTA.COM.CO